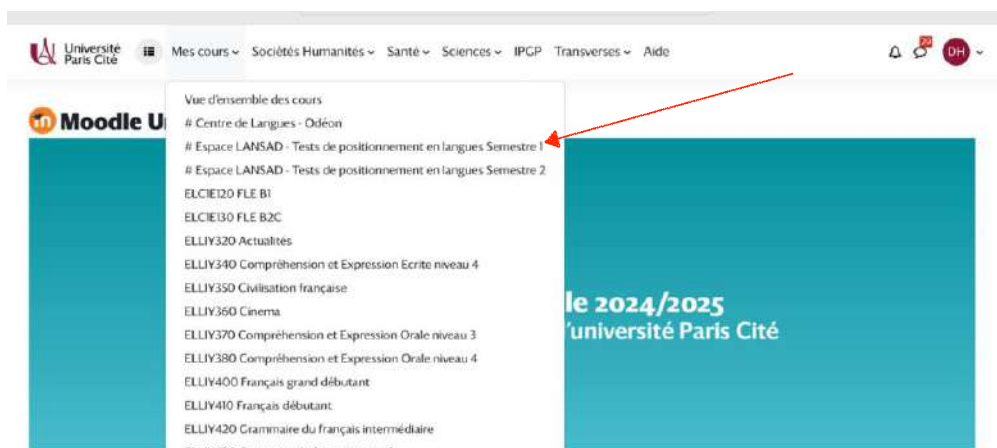


Pas à pas pour s'inscrire en FLE
Step-by-step instructions for enrolling in FLE courses

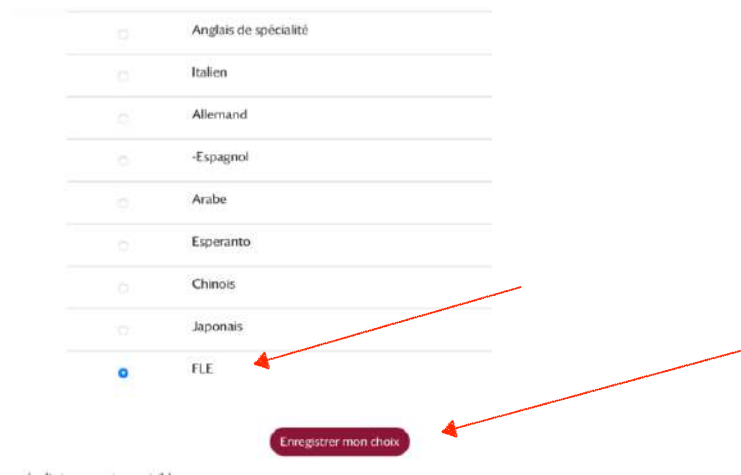
1 : rendez-vous sur moodle : <https://moodle.u-paris.fr>
go to moodle: <https://moodle.u-paris.fr>



2 : choisissez la langue à étudier
choose the language you want to study



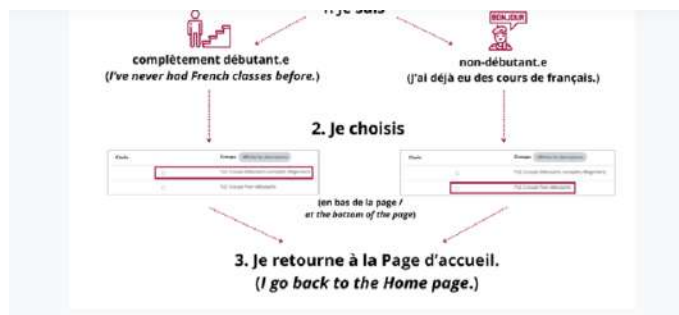
3 : choisir FLE et enregistrer
select FLE and save



4 : arrivez au test FLE V1
take the FLE V1 test



5 : ouvrir « Bienvenue au cours de FLE du semestre 1 »
open “ Bienvenue au cours de FLE du semestre 1 ”



groupes séparés: FLE



6 : choisir entre totalement débutant (pas de test nécessaire) et non-débutant (test) et enregistrez ce choix (exemple ci-dessous)

Choose between total beginner (no test required) and non-beginner (test) and save your choice (see example below).

Choix	Groupe	Afficher les descriptions
<input type="radio"/>	FLE Groupe Débutants complets (Beginners)	
<input checked="" type="radio"/>	FLE Groupe Non-débutants	

résultats ne sont pas visibles

7 : Puis retournez à la page d'accueil de la V1 FLE

Then return to the V1 FLE home page

at the bottom of the page

3. Je retourne à la Page d'accueil.
(I go back to the Home page.)

8 : commencez le test (si vous n'êtes pas totalement débutant)

Start the test (if you're not a complete beginner)

Etape 1

(VI) Commencer le test

9 : à la fin de « Commencez le test », passez à l'étape 2 en cliquant sur le lien

At the end of "Start the test", go to step 2 by clicking on the link

Passez à l'étape 2 du test

en cliquant ICI

Il est normal que ce message s'affiche deux fois. Cliquez sur un des deux liens en rouge.

10 : à la fin du test, vous recevrez ce type de message (exemple du niveau 2)
at the end of the test, you'll receive this type of message (example of level 2)

Le test est maintenant terminé.
Merci de votre participation !
Retournez à la page principale, section Français Langue Etrangère, pour vous inscrire au cours de FLE de Niveau 2.

The test is now over.
Thank you for your participation!
Return to the main page, French as a Foreign Language section, to register for the FLE Niveau 2 course.


11 : Vous devrez alors retourner sur la page principale et choisir votre cours (grammaire ou atelier) ou vos 2 cours (grammaire et atelier) dans le niveau désigné par votre test
You must then return to the main page and choose your course (grammar or workshop) or your 2 courses (grammar and workshop) in the level designated by your test.

↓ Choisissez vos cours de FLE ↓

Si vous choisissez de **prendre 1 cours**, prenez un cours *Grammaire* **ou** *Atelier*.
Si vous choisissez de **prendre 2 cours**, prenez un cours *Grammaire* **et** *Atelier*.
👉 **ATTENTION : Ne choisissez pas plus de 2 cours ! (2 cours maximum !)** 👈

*If you choose just 1 course, please enroll in a "Grammaire" course **or** an "Atelier" course.*
*If you choose 2 courses, please enroll in 1 "Grammaire" course **and** 1 "Atelier" course.*
👉 **IMPORTANT: Do not enroll in more than 2 courses ! (2 courses maximum !)** 👈

↓↓↓↓↓

 ←

12 : Vous cochez le ou les cours choisi (s) et enregistrez votre choix
Tick the course(s) you wish to take and save your choice.

Groupes visibles

FLE

Choix	Groupe	Afficher les descriptions	Membres / Capacité	Membres du groupe
<input checked="" type="checkbox"/>	ELLIY410 FLE Français débutant niveau 2 - mardi 16h00-18h00 - HAF I23C - AL TABARA Anne-Sophie		1 / 15	Afficher les membres du groupe

Enregistrer mon choix

13 : si votre nom apparaît en cliquant dans membre du groupe : vous êtes inscrit(e)
if your name appears by clicking "affichez les membres du groupe" : you are registered

Choisissez votre cours.

Si votre nom apparaît ensuite dans "Membres du groupe", votre inscription est bien confirmée et terminée.

Groupes visibles

FLE

Votre sélection: ELLIY410 FLE Français débutant niveau 2 - mardi 16h00-18h00 - HAF 123C - AL TABARA Anne-Sophie

Choix	Groupe Afficher les descriptions	Membres / Capacité	Membres du groupe Masquer les membres du groupe
<input checked="" type="checkbox"/>	ELLIY410 FLE Français débutant niveau 2 - mardi 16h00-18h00 - HAF 123C - AL TABARA Anne-Sophie	1 / 15	Delphine Henry

14 : Rendez-vous en cours à partir du 23 septembre 2024 au jour et heure indiqués
Let-s see in class from September 23, 2024 at the date and time indicated.

Exemple :

ELLIY410 FLE Français débutant niveau 2 -
mardi 16h00-18h00 - HAF 123C - AL
TABARA Anne-Sophie

15 : en cas de problème, rendez-vous aux permanences (indiquées à la fin de la V1)
if you have a problem, please come to our offices (at the end of V1 FLE)

Votre inscription est maintenant terminée !

Rendez-vous à **votre premier cours de FLE** entre le 23 et le 27 septembre 2024 (selon le cours choisi).

Un problème d'inscription ? Une question ?
Rendez-vous à **notre permanence :**
les 10 et 13 septembre de 14 à 15h salle 717 ODG
(d'autres dates seront ajoutées)

Your enrollment is now complete!

Come to your first French class between September 23 and 27, 2024 (depending on the course you chose).

Problems with your enrollment? A question?
 Come to room 717 ODG 10th & 13th September between 2 and 3 pm